

1.) Karhuna jäällä

Tässä kuussa Rauni haluaa muistuttaa partiolaisia turvallisesta jäällä liikkumisesta. Keväthankien loistaessa kauniilla aurinkoisilla keleillä voi tulla mieleen kävelyretki järven jäällä. Kevättalvella kannattaa tarkkailla jään halkeamia ja paksuutta, ja pitää tietenkin myös naskalit mukana! Aktiviteetti sopii hienosti vaikka lippukunnan talviretkelle tai oman perheen ajanvietoksi. Huomioikaa, että naskaleiden teko vaatii pienempien partiolaisten avuksi aikuisen valvovaa silmää.

Tarvikkeet:

 (Tuoretta) puuta, paksuudeltaan käteensopivaa

 Narua

 10cm pitkiä nauvoja

 Porakone tai vintilä sekä siihen sopivat terät (n.6mm ja 9-10mm)


 Vasara


 Saha

 Pultti (esim. 8mm tai vastaava pieni esine)

Lisäksi apua voi olla isosta virkkuukoukusta


 Sahaa puusta 2kpl n. 10cm pituisia pätkiä

 Poraa 9-10mm terällä palikoiden toiseen päähän n.3cm syvä kolo

 Vasaroi reikään 10cm naula pulttia tai muuta pientä esinettä apuna käyttäen.

 Naulan pitäisi tulla puun toisesta päästä läpi n.3cm

 Poraa 6mm terällä naskalin yläpäähän reikä narulle


 Mittaa itsellesi sopiva pätke narua ja pujota naru reiästä virkkuukoukkua apuna käyttäen ja solmi narun päät hyvin.


Naskaleiden käyttöä voi harjoitella vaikkapa jäisellä pihamaalla, ja samalla voidaan kerrata jäällä liikkumisen vaaranpaikkoja ja pelastusköyden käyttöä.

Turvallista kevättä!

2.) #munryske

Osa meistä on kiertänyt monta monituista piirileiriä ja osa taas tulee aina muistamaan kuinka Ryske oli se kaikista ensimmäinen. Jokainen leiri on aina leiriläistensä näköinen. Millainen on sun Ryske?

 Pohdi, mikä tekee juuri sinun päivästäsi partioleirillä parhaan mahdollisen. Jutelkaa ajatuksista vaikka oman ryhmän partioillassa.

 Tehkää kivoista leiripäivistä piirroksia ja/tai ajatuskarttoja ja tarinoita. Voitte myös valokuvata tai videoida pieniä esityksiä.

Piirroksilla voi paitsi koristaa seiniä ja kaappien ovia myös kertoa eteenpäin, mitä kaikkea haluaisitte nähdä ja kokea Ryskeen aikana. Jakakaa valmiita piirroksia, kuvia ja videoita sosiaaliseen mediaan kaikkien ihailtavaksi, tai yksityisviestillä Ryskeen tileille (instagram @ryske19, facebook @Ryske19) ja **käyttäkää tagia #munryske**. Pääsette samalla vihjaisemaan Ryskeen staabille millaiset leiripäivät saavat teidän suupielenne kaartumaan ylöspäin.